


Noahシリーズ拡張FAN

型番 NOAH FAN KIT 1700

JAN



4 5660214 535041




本製品はNOAHシリーズのエアフローを強化するための製品です、使用する事によりNOAHの通気性が向上し、ケース内の冷却性を高める事ができます。

仕様	
取付金具	NOAHシリーズ専用ファンステー. 1本(スチール製)
クーリングファン	スリム型8cmクーリングファン. 1700rpm 1機
ネジ	クーリングファン固定用ネジ. 2本
電源分岐ケーブル	クーリングファン用分岐電源ケーブル. 1本


Dirac 株式会社ディラッ

エアフローパターン

* 2機のファンの向きを変えることにより、空気の流れが変わります。



パターン1 (NOAHを縦置きでご使用になる場合にお勧めします)



パターン2 (NOAHを横置きでご使用になる場合にお勧めします)

同梱パーツ

取付金具



クーリングファン



ネジ



電源分岐ケーブル



② 取付金具上のネジ穴とシステムファンのネジ穴に合わせ、外したネジで固定してください。



取り付けガイド

① システムFAN固定用ネジ(2本)を外してください ③ 電源分岐ケーブルをファンの電源コネクタに接続してください。



④ マザーボードのマニュアルをよく読み、電源分岐ケーブルのコネクタをマザーボードに接続してください。

